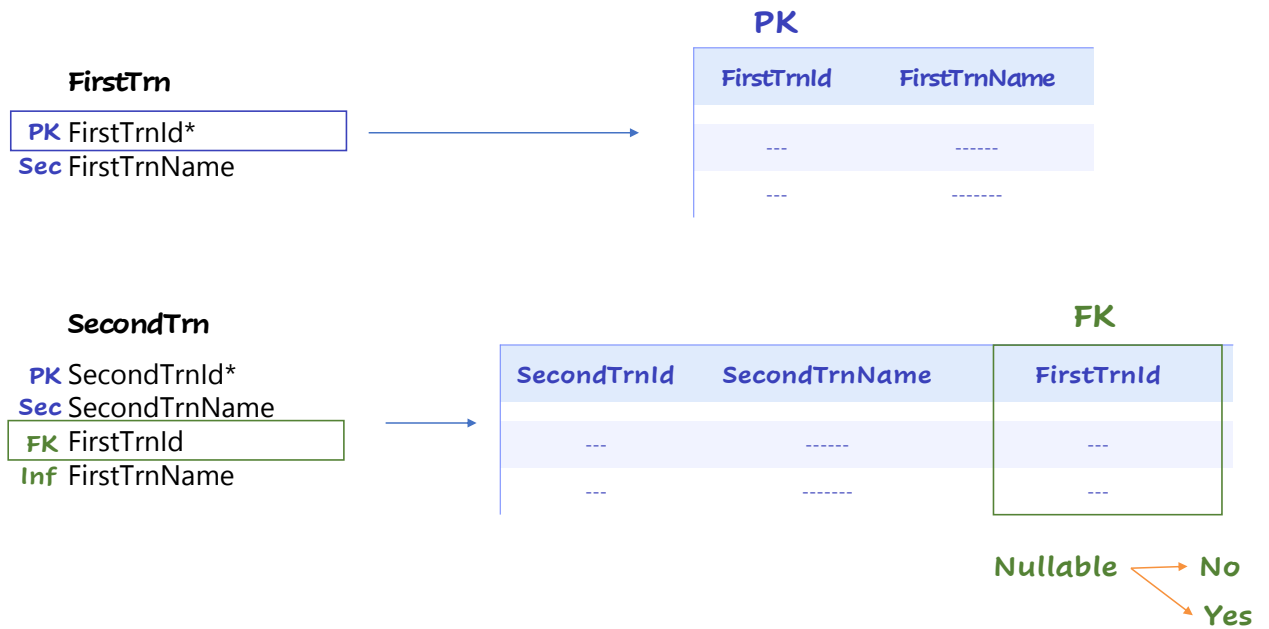


Permitir valores nulos en una llave foránea compuesta

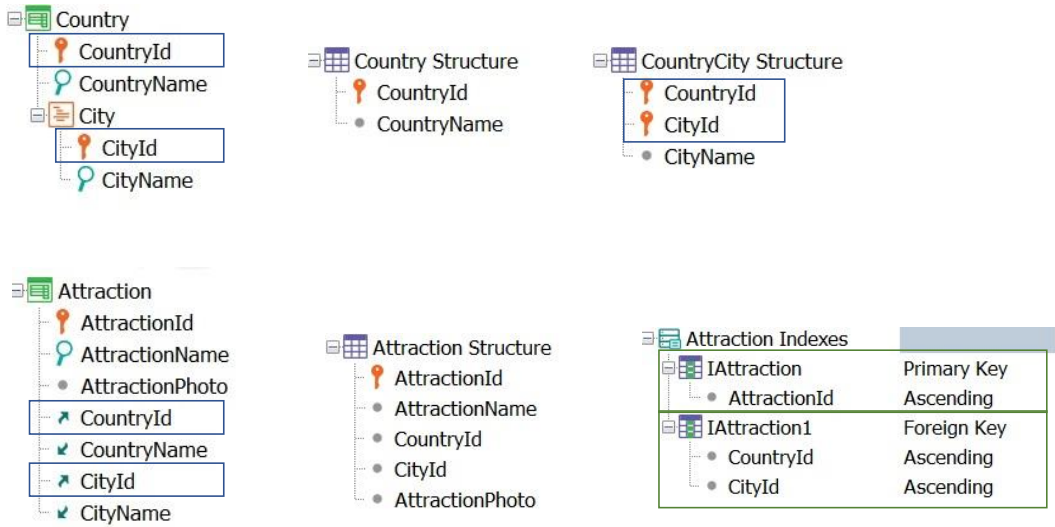
GeneXus™

## Propiedad Nullable



Dentro de una base de conocimiento, la relación entre las entidades se define mediante las claves primarias, que pueden ser claves foráneas al estar presentes en otras entidades. El hecho de que una llave foránea acepte nulos o no, permite saber a GeneXus que tan fuertes son las referencias entre esas entidades.

# Ejemplo



Veamos un ejemplo: Supongamos las transacciones Country y Attraction como las estamos viendo:

A partir de este diseño de transacciones, GeneXus creará las tablas COUNTRY y COUNTRYCITY que estamos observando:

Sabemos que en el caso de la transacción Attraction, el par formado por los atributos CountryId, CityId forman una llave foránea compuesta.

En cuanto a la estructura de la tabla ATTRACTION, asociada a la transacción Attraction, es la que estamos observando, y GeneXus creará también en forma automática los siguientes índices:

El índice primario por AttractionId, y el índice foráneo por el par de atributos CountryId, CityId.

## Ejemplo

Attraction	Attraction	Attraction	
AttractionId	Numeric(4.0)	Attraction Id	No
AttractionName	Numeric(4.0)	Attraction Name	No
AttractionPhoto	Numeric(4.0)	Attraction Photo	No
CountryId	Numeric(4.0)	Country Id	No
CountryName	Character(20)	Country Name	
CityId	Numeric(4.0)	City Id	No
CityName	Character(20)	City Name	

Attribute	Definition	Previous values	Takes value from
AttractionId	Numeric (4), Not null		
AttractionName	Character (20), Not null, NLS		
CountryId	Numeric (4), Not null		
CityId	Numeric (4), Not null		

Indexes		
Name	Definition	Composition
IATTRACTION	primary key Clustered	AttractionId
IATTRACTION1	duplicate	CountryId CityId

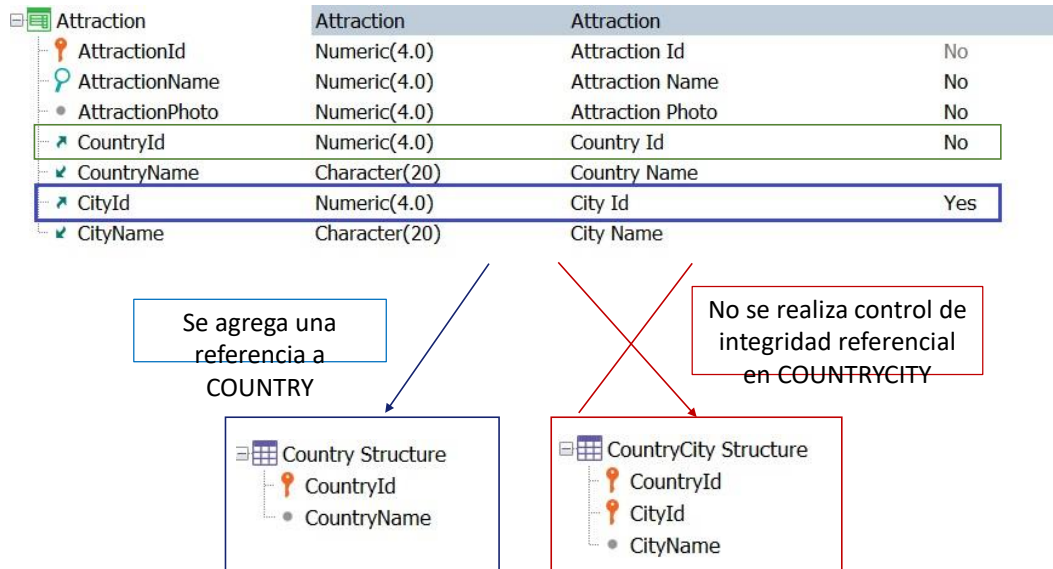
Foreign key constraints	
Referenced table	Attributes
CountryCity	CountryId CityId

Si observamos la estructura de la transacción Attraction, podemos ver que por defecto ambos atributos, CountryId y CityId, tienen indicado el valor No en su propiedad Nullable:

Esto significa que los valores que se indiquen en ellos siempre deberán ser válidos, o sea que dicho par de valores deberá existir en la tabla COUNTRYCITY como clave primaria.

El informe de análisis de impacto muestra que se creará la correspondiente referencia a la tabla COUNTRYCITY

## Ejemplo



¿Qué sucederá si por ejemplo indicamos en la estructura de la transacción Attraction, que el atributo CityId acepta nulos?

Cuando una llave foránea está compuesta por más de un atributo, y el valor nulo es permitido en cualquiera de sus partes, entonces se deben definir nuevas referencias, si el resto de los atributos son también una llave foránea, como sucede en este caso, ya que CountryId es también una llave foránea.

Entonces, si en la transacción Attraction indicamos que el atributo CityId acepta nulos, implicará que GeneXus no realizará los controles correspondientes de integridad referencial sobre la tabla COUNTRYCITY cuando el valor de este atributo no se indique.

GeneXus creará entonces una referencia a la tabla COUNTRY para evitar que se indique un valor de CountryId que no exista en dicha tabla como llave primaria, cuando el valor de CityId quede sin ingresar.

# Ejemplo

Pattern:

Attraction

### Table Attraction specification

Table name: [Attraction](#)

Attraction needs conversion

Table Structure

Attribute	Definition	Previous values	Takes value from
<a href="#">AttractionId</a>	Numeric (4), Not null		<a href="#">Attraction</a> <a href="#">AttractionId</a>
<a href="#">AttractionName</a>	Character (20), Not null, NLS		<a href="#">Attraction</a> <a href="#">AttractionName</a>
<a href="#">CountryId</a>	Numeric (4), Not null		<a href="#">Attraction</a> <a href="#">CountryId</a>
<a href="#">CityId</a>	Numeric (4)	AllowNulls = No	<a href="#">Attraction</a> <a href="#">CityId</a>

Indexes

Name	Definition	Composition
IATTRACTION	primary key Clustered	<a href="#">AttractionId</a>
IATTRACTION1	duplicate	<a href="#">CountryId</a> <a href="#">CityId</a>

Foreign key constraints

Referenced table	Attributes
<a href="#">CountryCity</a>	<a href="#">CountryId</a> <a href="#">CityId</a>
New	<a href="#">Country</a> <a href="#">CountryId</a>

Si observamos el reporte de análisis de impacto, vemos que GeneXus agregó una nueva referencia sobre la tabla COUNTRY:

En ejecución:

Travel Agency

Attraction

Id: 0

Name: Eiffel Tower

Country Id: 2

Country Name: France

City Id: 0

City Name:

CONFIRM CANCEL

No se ingresa valor en CityId.  
**No** hay control de integridad referencial en COUNTRYCITY.

Travel Agency

Attraction

Id: 0

Name: Triumphal Arch

Country Id: 2

Country Name: France

City Id: 25

City Name:

CONFIRM CANCEL

Se ingresa valor en CityId.  
**Hay** control de integridad referencial en COUNTRYCITY

Al ingresar la Torre Eiffel, pero indicando solamente un valor válido en CountryId y dejando CityId sin ingresar, GeneXus solamente controló que el valor de CountryId fuera válido, o sea, que existiera como llave primaria en la tabla COUNTRY.

Al indicar un valor en CityId que no es válido GeneXus muestra el correspondiente mensaje de error. Esto se debe a que al ingresar un valor de CityId, GeneXus sí realiza los controles correspondientes sobre la tabla COUNTRYCITY y por lo tanto el par indicado en CountryId y CityId debe existir como llave primaria en dicha tabla.

*GeneXus*<sup>TM</sup>

[training.genexus.com](http://training.genexus.com)  
[wiki.genexus.com](http://wiki.genexus.com)